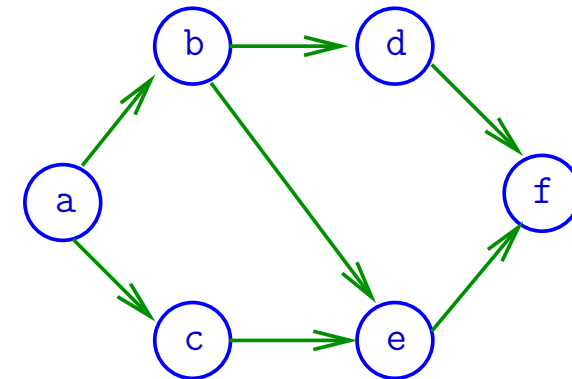


Digrafos

digrafo = de **vértices** e conjunto de **arcos**

arco = par ordenado de vértices

Exemplo: v e w são vértices e $v-w$ é um arco

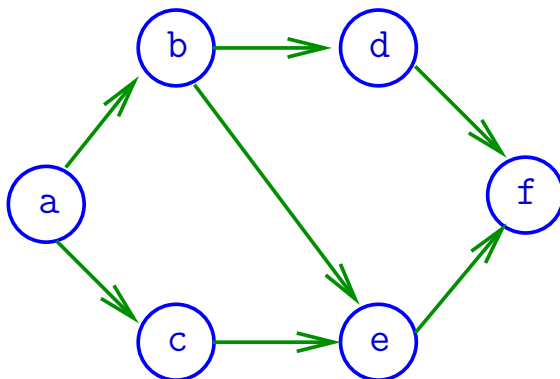


No episódio anterior...

Especificação

Digrafos podem ser especificados através de sua **lista de arcos**

Exemplo:



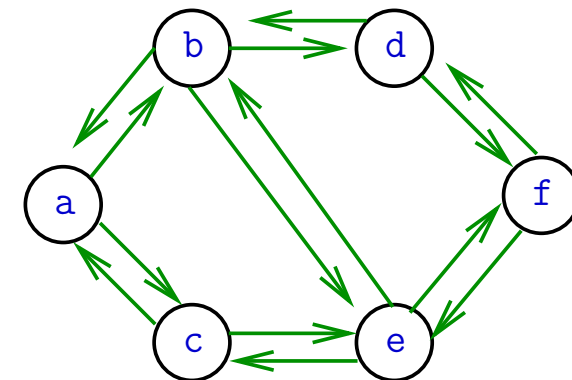
d-f
b-d
a-c
b-e
e-f
a-b

Grafos

grafo = digrafo **simétrico**

aresta = par de arcos anti-paralelos

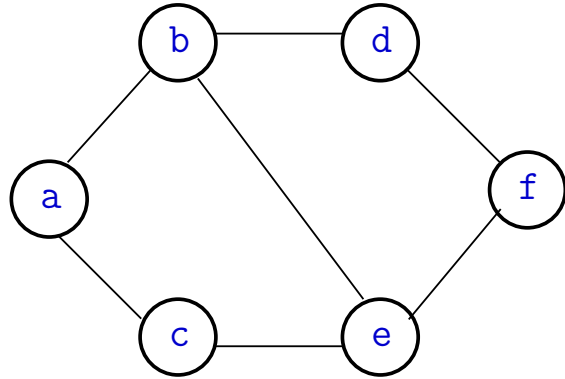
Exemplo: $b-a$ e $a-b$ formam uma aresta



Grafos

Um **grafo** é um digrafo **simétrico**

Exemplo: representação usual



Estrutura de dados

Vértices são representados por objetos do tipo **Vertex**.

Arcos são representados por objetos do tipo **Arc**

```
#define Vertex int  
  
typedef struct {  
    Vertex v;  
    Vertex w;  
} Arc;
```

Grafos no computador

Usaremos duas representações clássicas:

- **matriz de adjacência** (agora)
- vetor de listas de adjacência (**próximas aulas**)

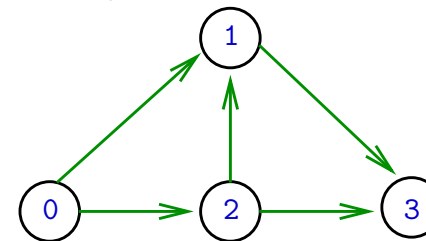
Matriz de adjacência de digrafo

Matriz de adjacência de um digrafo tem linhas e colunas indexadas por vértices:

$adj[v][w] = 1$ se $v-w$ é um arco

$adj[v][w] = 0$ em caso contrário

Exemplo:



	0	1	2	3
0	0	1	1	0
1	0	0	0	1
2	0	1	0	1
3	0	0	0	0

Consumo de espaço: $\Theta(V^2)$

fácil de implementar

Estrutura digraph

V = número de vértices

A = número de arcos

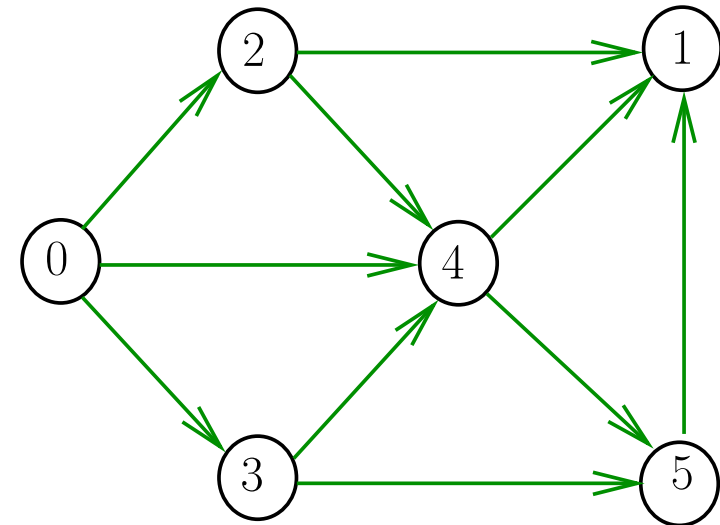
adj = ponteiro para a matriz de adjacência

```
struct digraph {
    int V;
    int A;
    int **adj;
};
```

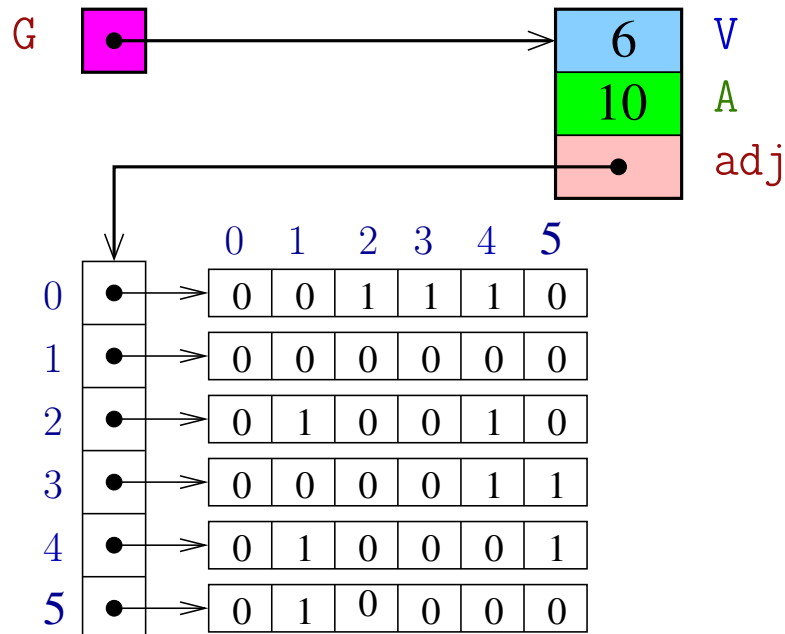
```
typedef struct digraph *Digraph;
```

Digrafo

Digraph G



Estruturas de dados



MATRIXint

Aloca uma matriz com linhas $0..r-1$ e colunas $0..c-1$, cada elemento da matriz recebe valor val

```
int **MATRIXint (int r, int c, int val) {
    0     Vertex i, j;
    1     int **m = malloc(r * sizeof(int *));
    2     for (i = 0; i < r; i++)
    3         m[i] = malloc(c * sizeof(int));
    4     for (i = 0; i < r; i++)
    5         for (j = 0; j < c; j++)
    6         m[i][j] = val;
    7     return m;
}
```

Consumo de tempo

linha	número de execuções da linha	
1	= 1	= $\Theta(1)$
2	= $r + 1$	= $\Theta(r)$
3	= r	= $\Theta(r)$
4	= $r + 1$	= $\Theta(r)$
5	= $r \times (c + 1)$	= $\Theta(rc)$
6	= $r \times c$	= $\Theta(rc)$
total	$\Theta(1) + 3\Theta(r) + 2\Theta(rc)$	= $\Theta(rc)$

Conclusão

Supondo que o consumo de tempo da função `malloc` é constante

O consumo de tempo da função `MATRIXint` é $\Theta(rc)$.

DIGRAPHinit

Devolve (o endereço de) um novo digrafo com vértices $0, \dots, V-1$ e nenhum arco.

```
Digraph DIGRAPHinit (int V) {  
0     Digraph G = malloc(sizeof *G);  
1     G->V = V;  
2     G->A = 0;  
3     G->adj = MATRIXint(V, V, 0);  
4     return G;  
}
```

E hoje

Funções básicas (continuação)

S 17.3

DIGRAPHinsertA

Insere um arco $v-w$ no digrafo G .

Se $v == w$ ou o digrafo já tem arco $v-w$, não faz nada

void

```
DIGRAPHinsertA(Digraph G, Vertex v, Vertex w)
{
    if (v != w && G->adj[v][w] == 0) {
        G->adj[v][w] = 1;
        G->A++;
    }
}
```

DIGRAPHremoveA

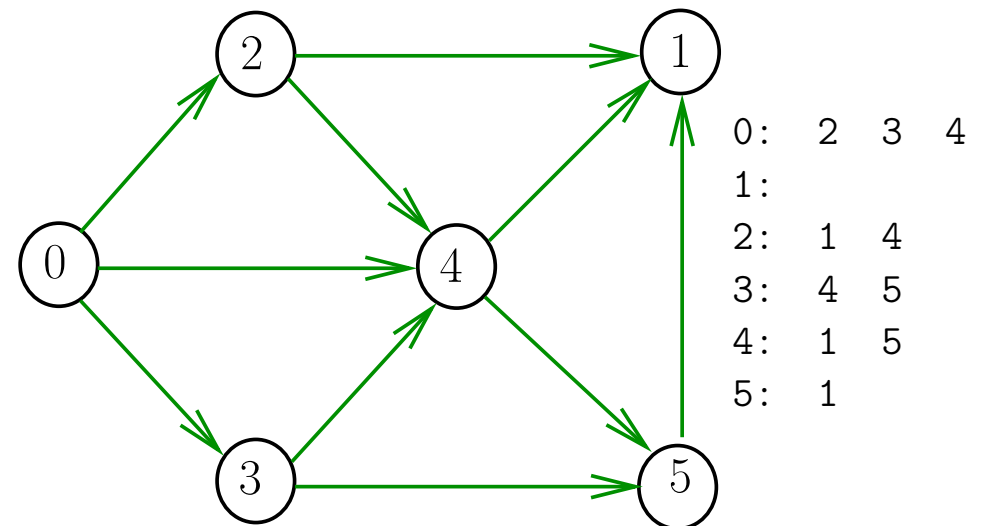
Remove do digrafo G o arco $v-w$

Se não existe tal arco, a função nada faz.

void

```
DIGRAPHremoveA(Digraph G, Vertex v, Vertex w)
{
    if (G->adj[v][w] == 1) {
        G->adj[v][w] = 0;
        G->A--;
    }
}
```

DIGRAPHshow



DIGRAPHshow

Para cada vértice v de G , imprime, em uma linha, os vértices adjacentes a v

```
void DIGRAPHshow (Digraph G) {  
    Vertex v, w;  
1    for (v = 0; v < G->V; v++) {  
2        printf("%2d:", v);  
3        for (w = 0; w < G->V; w++)  
4            if (G->adj[v][w] == 1)  
5                printf("%2d", w);  
6        printf("\n");  
    }  
}
```

Consumo de tempo

linha	número de execuções da linha	
1	$= V + 1$	$= \Theta(V)$
2	$= V$	$= \Theta(V)$
3	$= V \times (V + 1)$	$= \Theta(V^2)$
4	$= V \times V$	$= \Theta(V^2)$
5	$\leq V \times V$	$= O(V^2)$
6	$= V$	$= \Theta(V)$
total	$3\Theta(V) + O(V^2) + 3\Theta(V^2)$	$= \Theta(V^2)$

Conclusão

O consumo de tempo da função `DIGRAPHShow` é $\Theta(V^2)$.

Funções básicas para grafos

```
#define GRAPHinit DIGRAPHinit  
#define GRAPHshow DIGRAPHshow
```

Função que insere uma aresta $v-w$ no grafo G

```
void  
GRAPHinsertE (Graph G, Vertex v, Vertex w)  
{  
    DIGRAPHinsertA(G, v, w);  
    DIGRAPHinsertA(G, w, v);  
}
```

Exercício. Escrever a função `GRAPHremoveE`

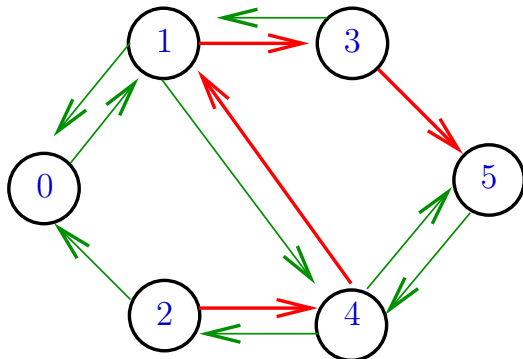
Caminhos em digrafos

S 17.1

Caminhos simples

Um caminho é **simples** se não tem vértices repetidos

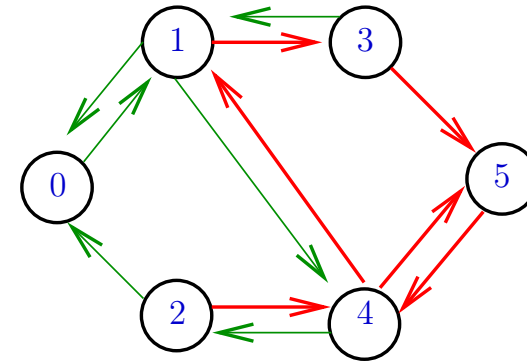
Exemplo: 2-4-1-3-5 é um caminho simples de 2 a 5



Caminhos

Um **caminho** num digrafo é qualquer seqüência da forma $v_0-v_1-v_2-\dots-v_{k-1}-v_p$, onde $v_{k-1}-v_k$ é um arco para $k = 1, \dots, p$.

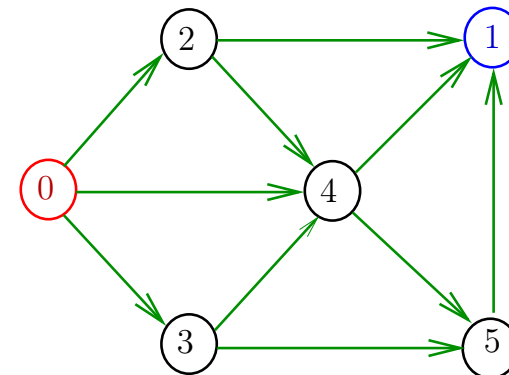
Exemplo: 2-4-1-3-5-4-5 é um caminho com **origem** 2 e **término** 5



Procurando um caminho

Problema: dados um digrafo G e dois vértices s e t decidir se existe um caminho de s a t

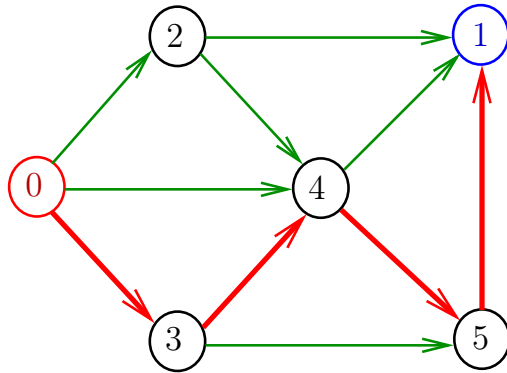
Exemplo: para $s = 0$ e $t = 1$ a resposta é SIM



Procurando um caminho

Problema: dados um digrafo G e dois vértices s e t decidir se existe um caminho de s a t

Exemplo: para $s = 0$ e $t = 1$ a resposta é **SIM**



DIGRAPHpath

Recebe um digrafo G e vértices s e t e devolve 1 se existe um caminho de s a t ou devolve 0 em caso contrário

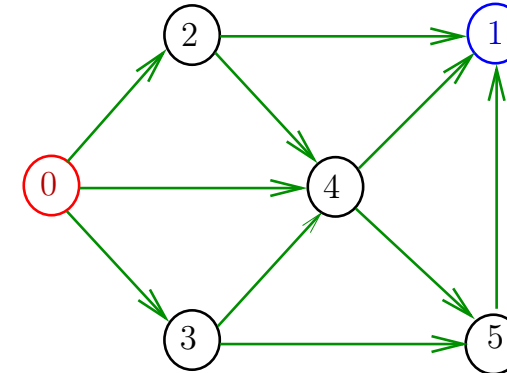
Supõe que o digrafo tem no máximo maxV vértices.

```
int DIGRAPHpath (Digraph G, Vertex s, Vertex t)
```

Procurando um caminho

Problema: dados um digrafo G e dois vértices s e t decidir se existe um caminho de s a t

Exemplo: para $s = 5$ e $t = 4$ a resposta é **NÃO**



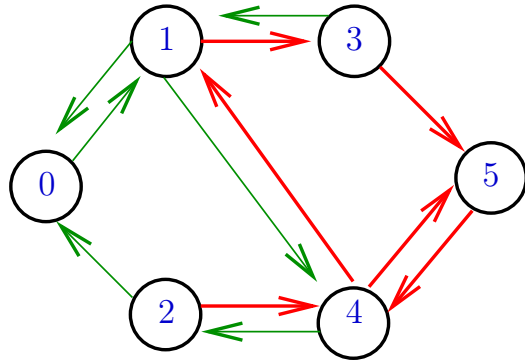
Caminhos em digrafos

S 17.1

Caminhos

Um **caminho** num digrafo é qualquer seqüência da forma $v_0-v_1-v_2-\dots-v_{k-1}-v_p$, onde $v_{k-1}-v_k$ é um arco para $k = 1, \dots, p$.

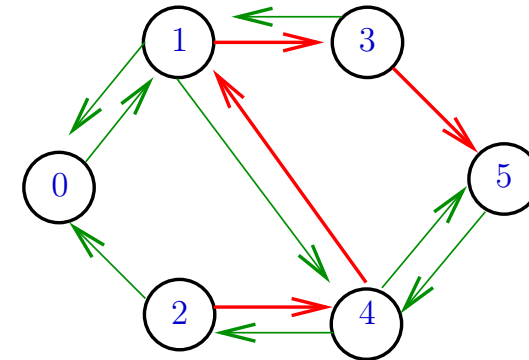
Exemplo: 2-4-1-3-5-4-5 é um caminho com **origem** 2 é **término** 5



Caminhos simples

Um caminho é **simples** se não tem vértices repetidos

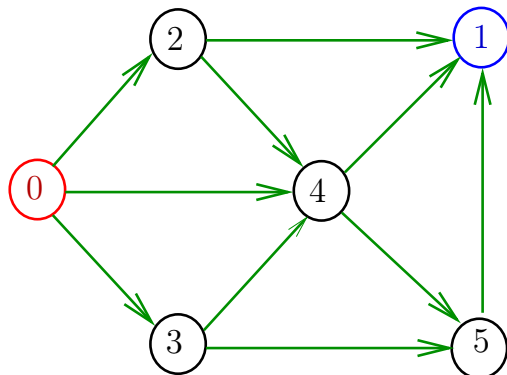
Exemplo: 2-4-1-3-5 é um caminho simples de 2 a 5



Procurando um caminho

Problema: dados um digrafo G e dois vértices s e t decidir se existe um caminho de s a t

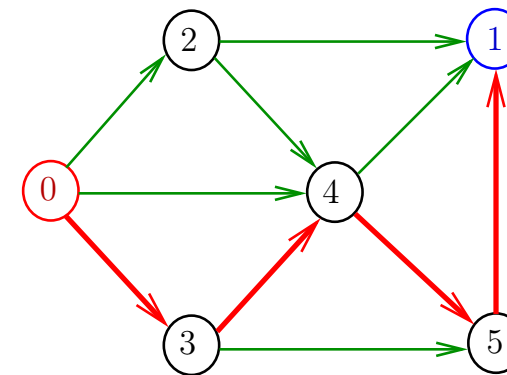
Exemplo: para $s = 0$ e $t = 1$ a resposta é SIM



Procurando um caminho

Problema: dados um digrafo G e dois vértices s e t decidir se existe um caminho de s a t

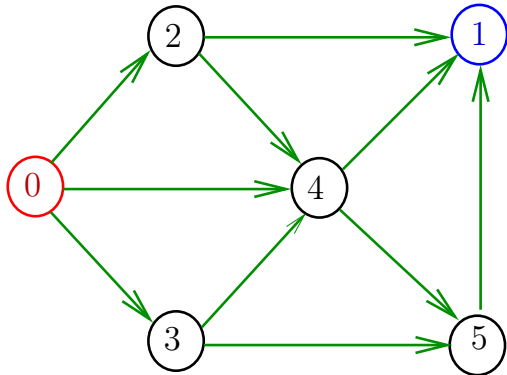
Exemplo: para $s = 0$ e $t = 1$ a resposta é SIM



Procurando um caminho

Problema: dados um digrafo G e dois vértices s e t decidir se existe um caminho de s a t

Exemplo: para $s = 5$ e $t = 4$ a resposta é **NÃO**



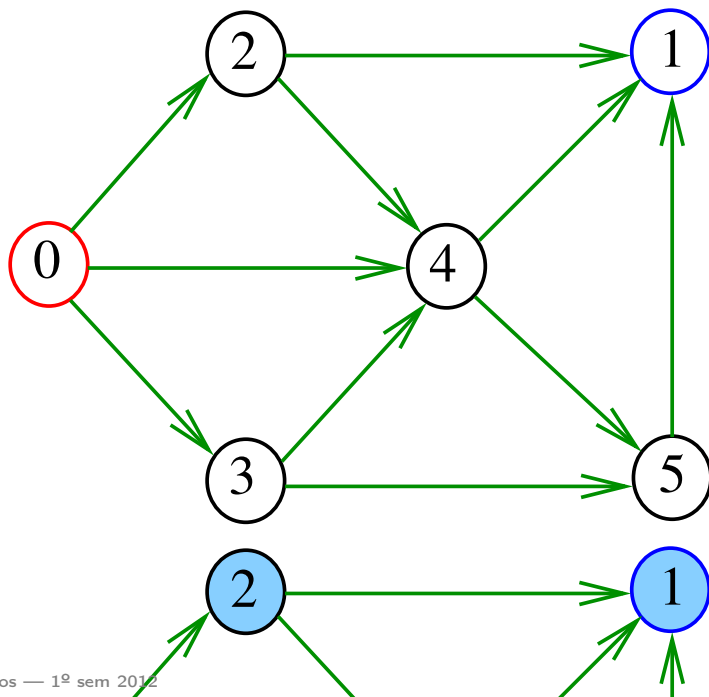
DIGRAPHpath

Recebe um digrafo G e vértices s e t e devolve **1** se existe um caminho de s a t ou devolve **0** em caso contrário

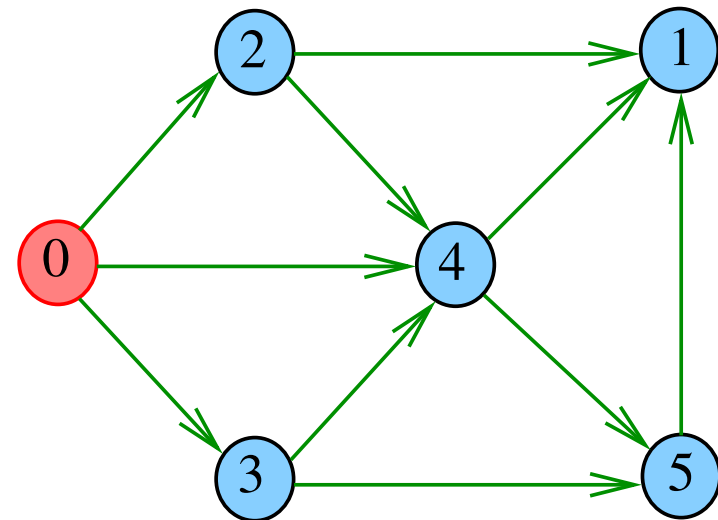
Supõe que o digrafo tem no máximo maxV vértices.

int DIGRAPHpath (Digraph G , Vertex s , Vertex t)

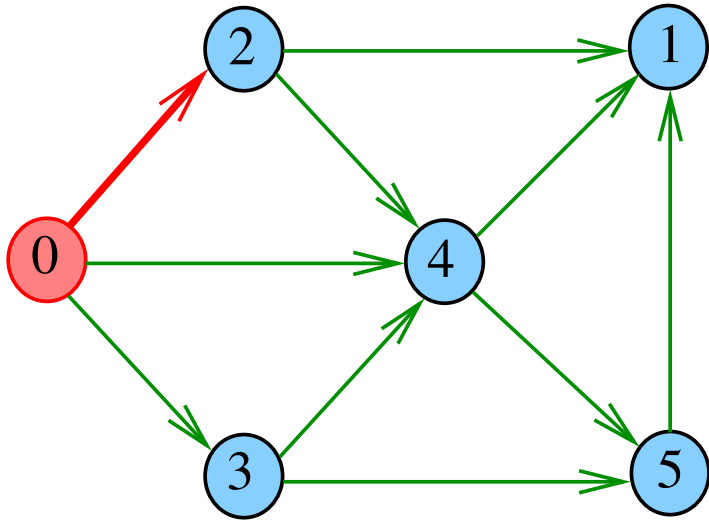
DIGRAPHpath($G, 0, 1$)



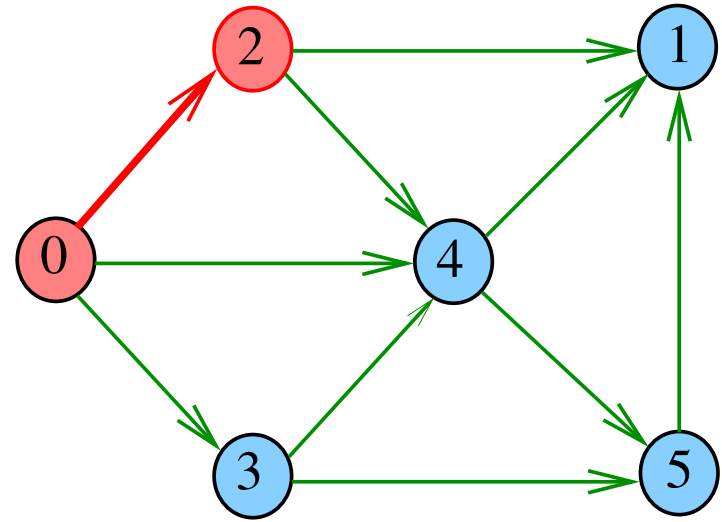
pathR($G, 0$)



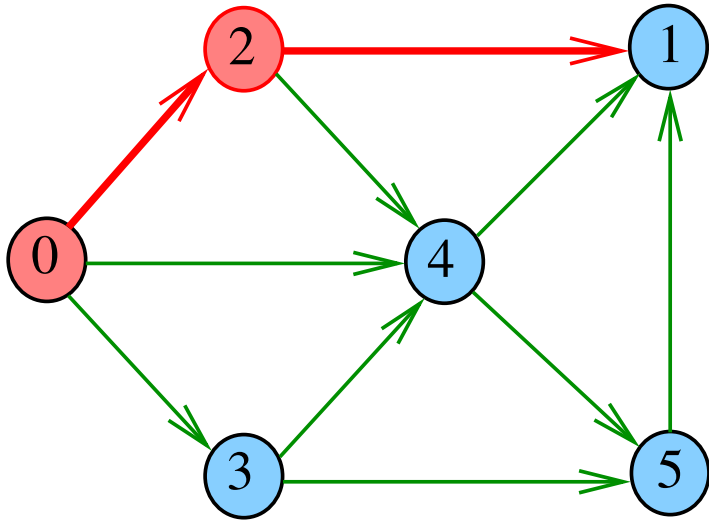
pathR(G,0)



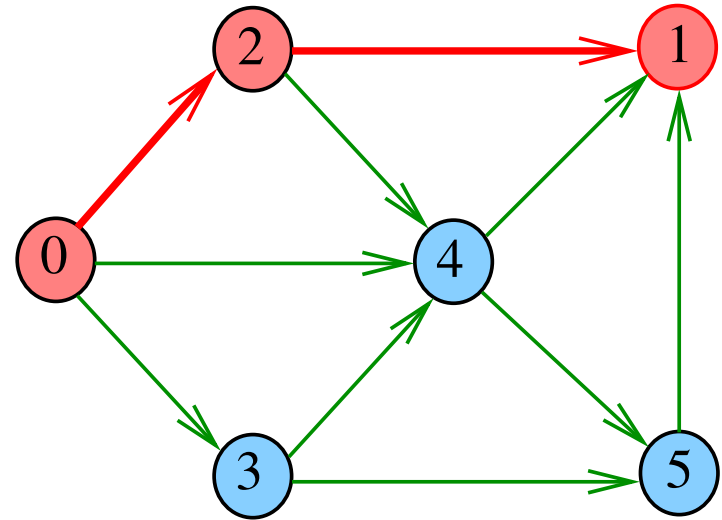
pathR(G,2)



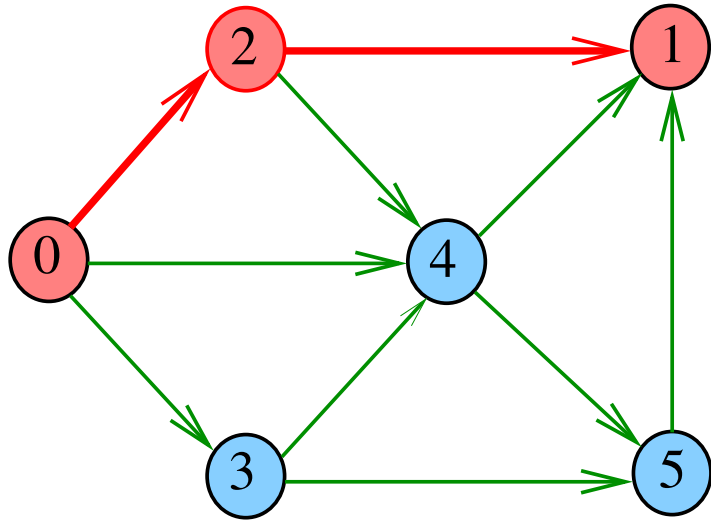
pathR(G,2)



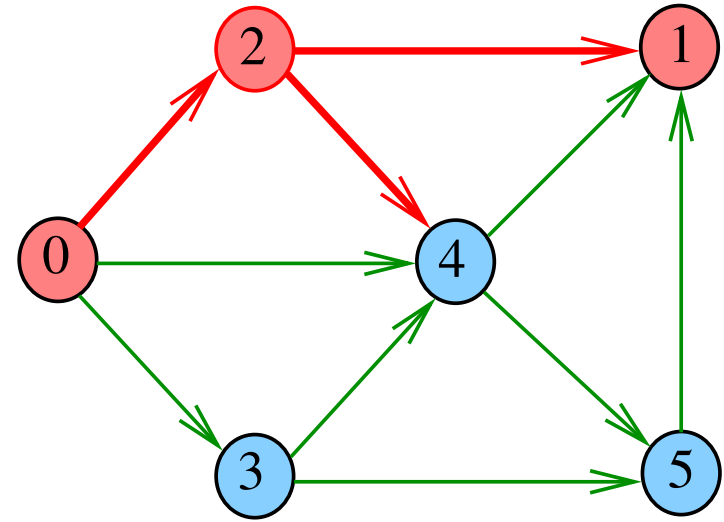
pathR(G,1)



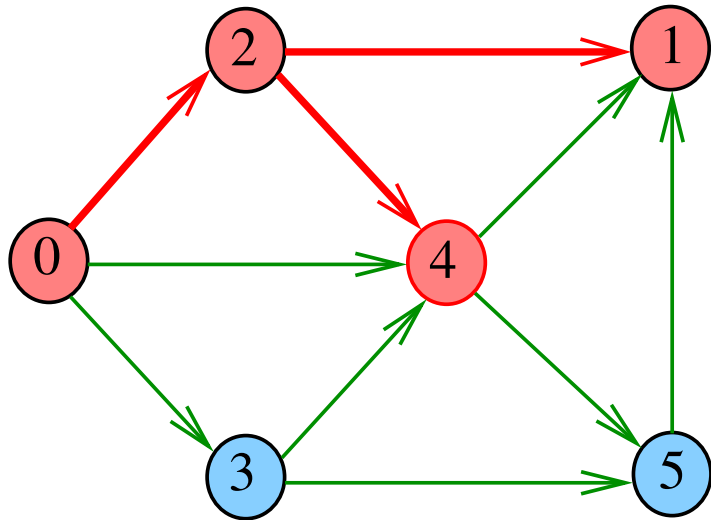
pathR(G,2)



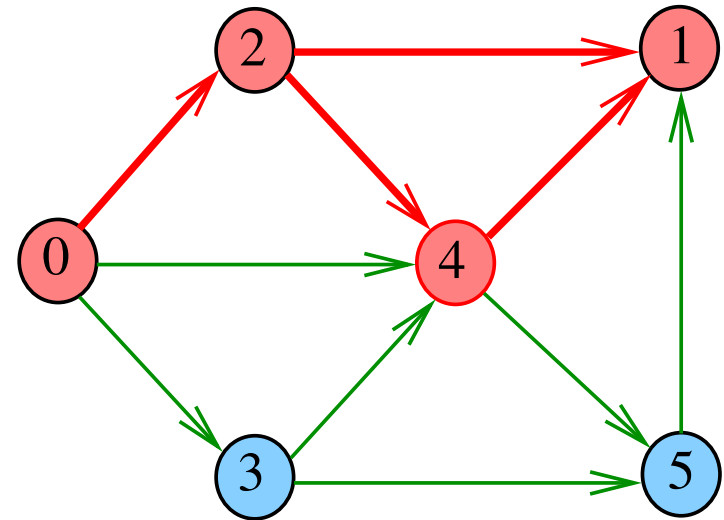
pathR(G,2)



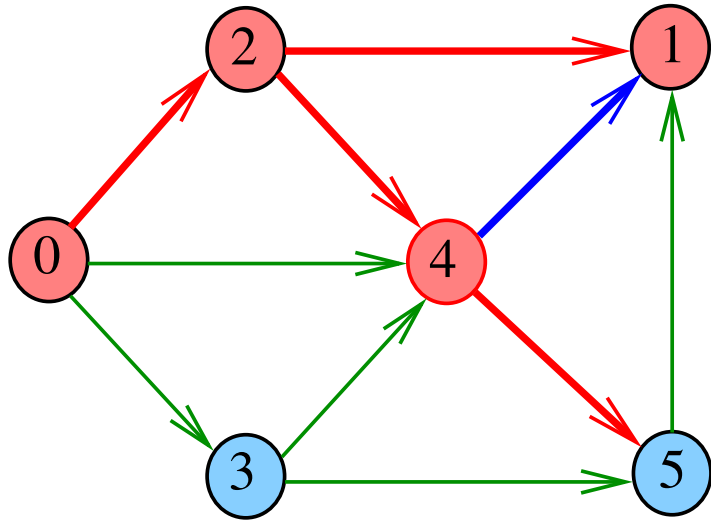
pathR(G,4)



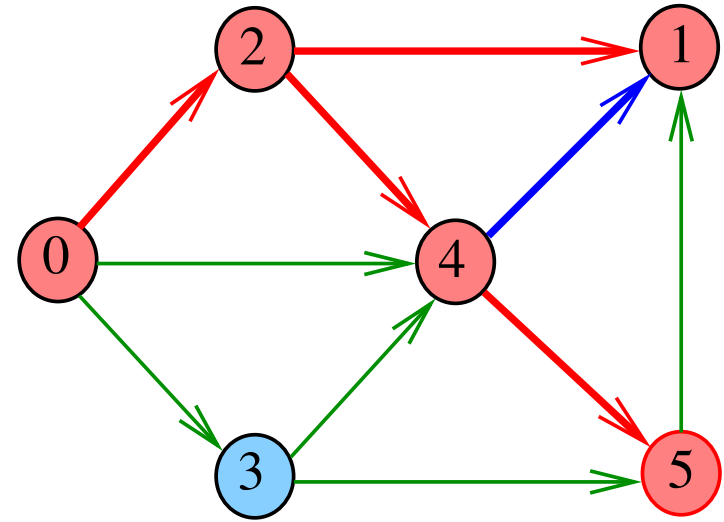
pathR(G,4)



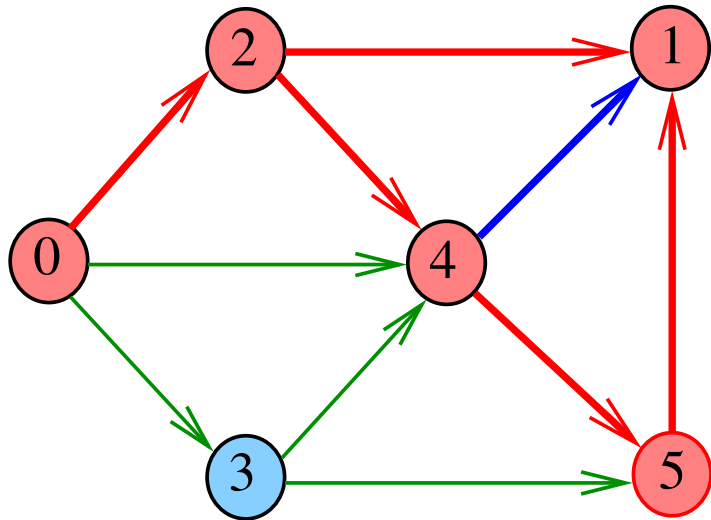
pathR(G,4)



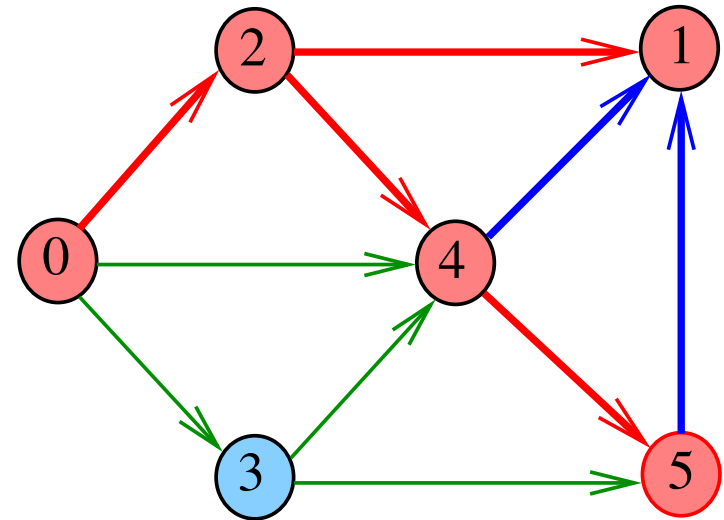
pathR(G,5)



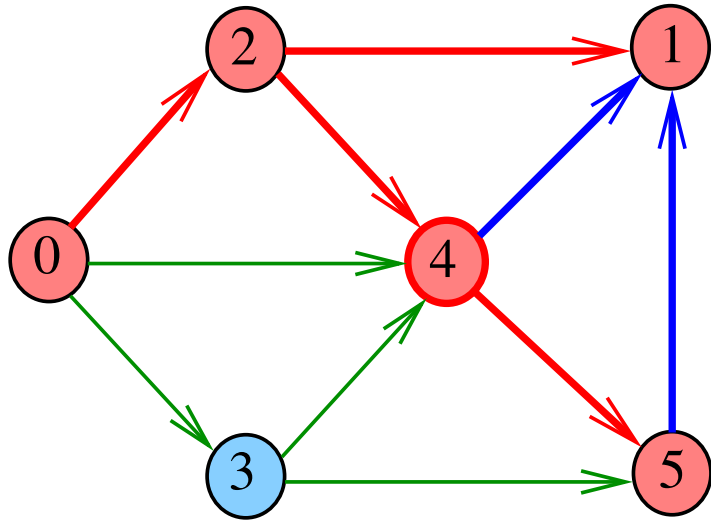
pathR(G,5)



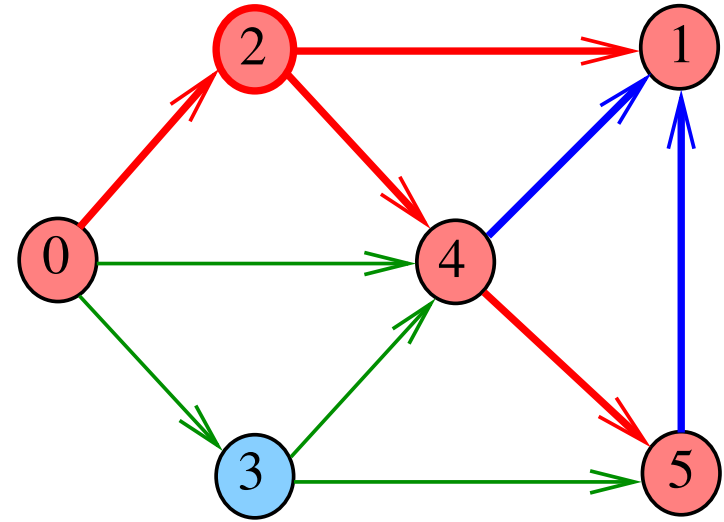
pathR(G,5)



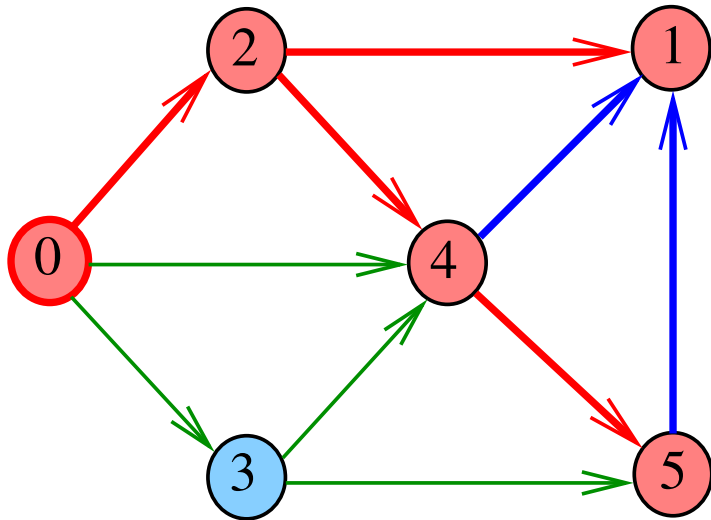
pathR(G,4)



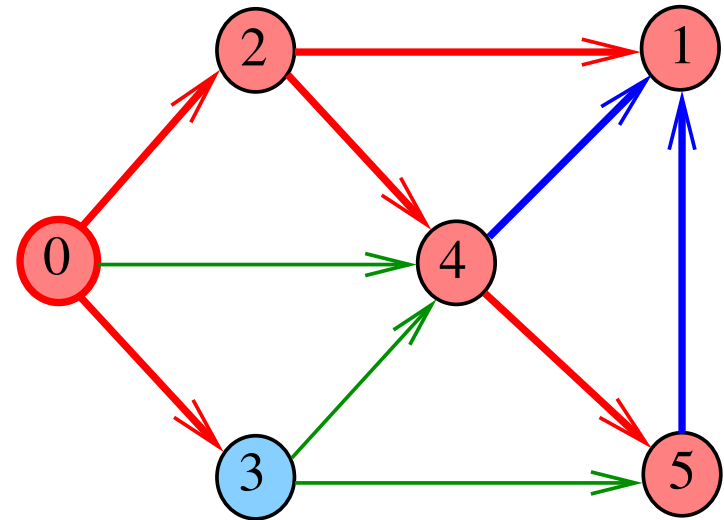
pathR(G,2)



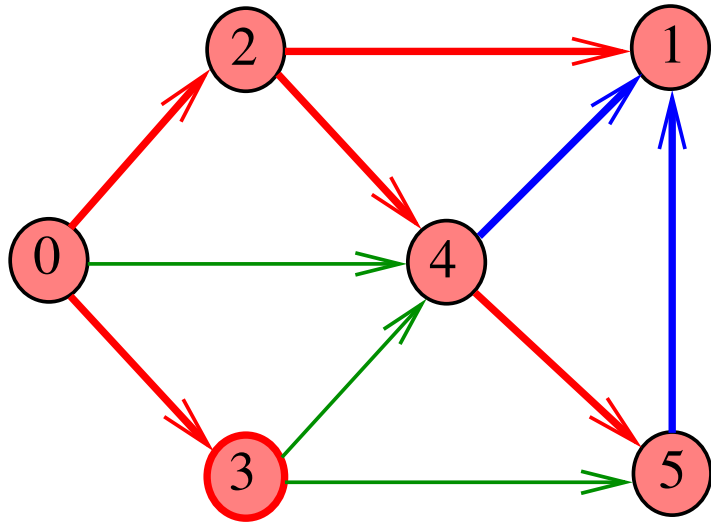
pathR(G,0)



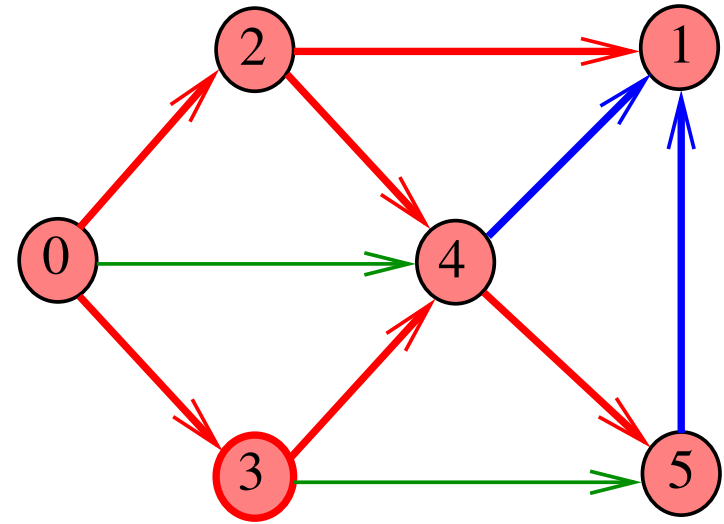
pathR(G,0)



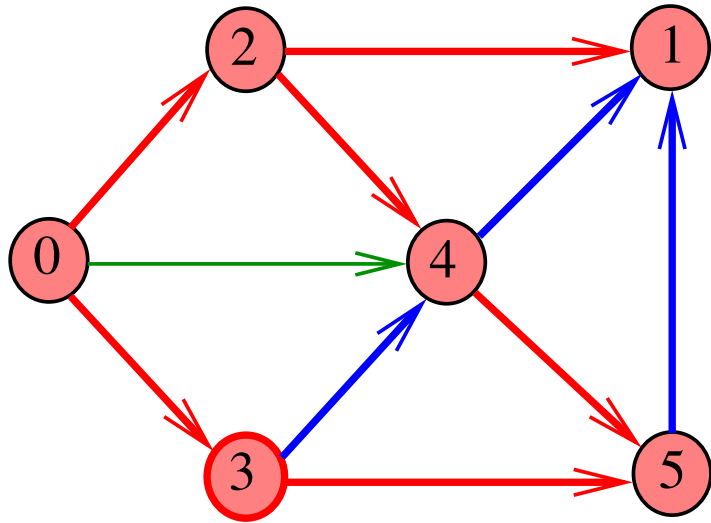
pathR(G,3)



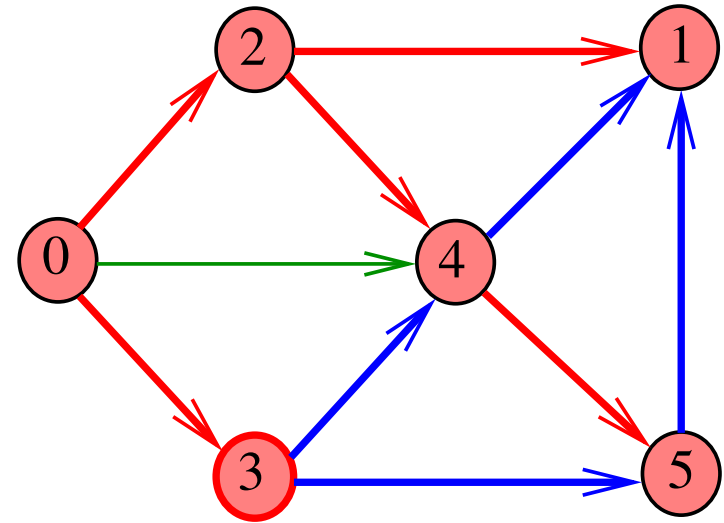
pathR(G,3)



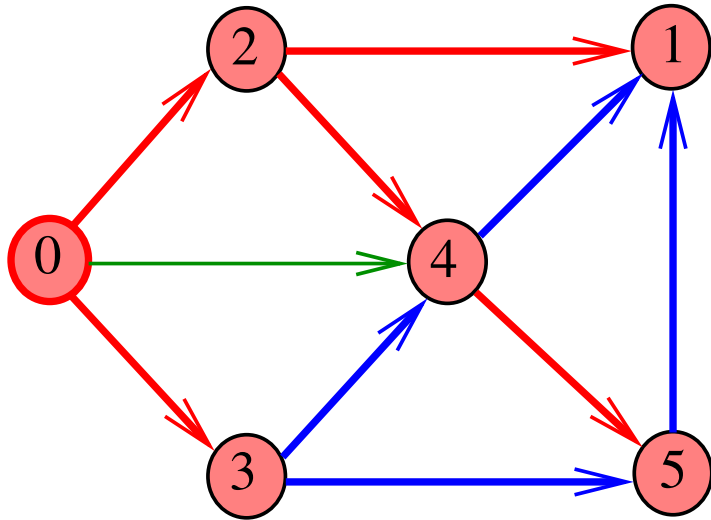
pathR(G,3)



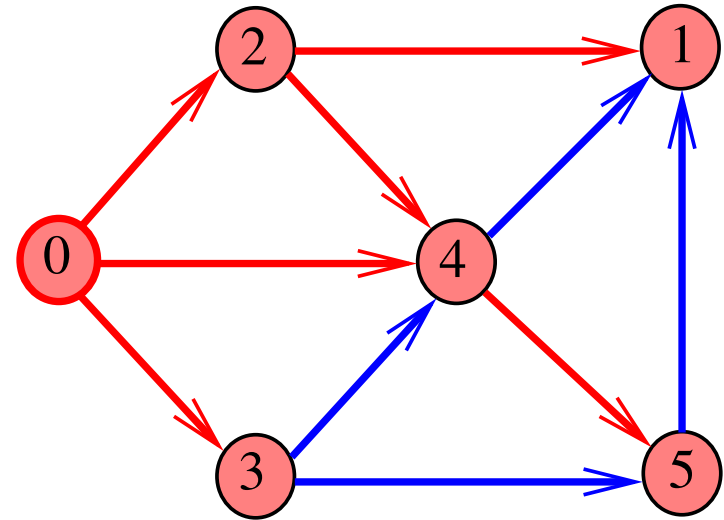
pathR(G,3)



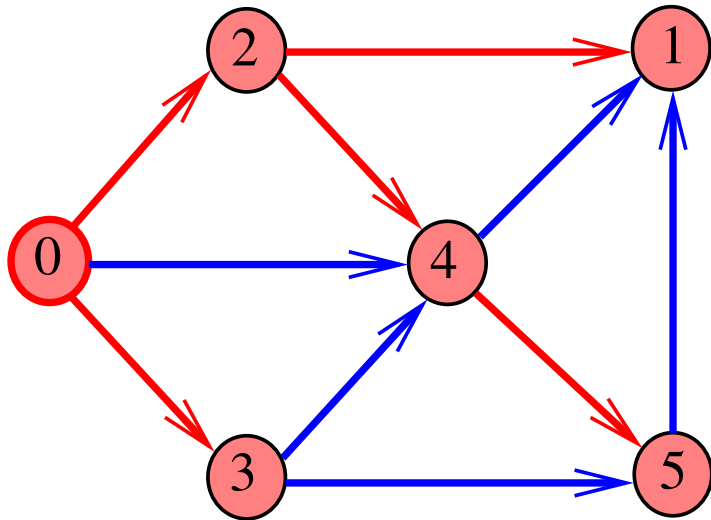
pathR(G,0)



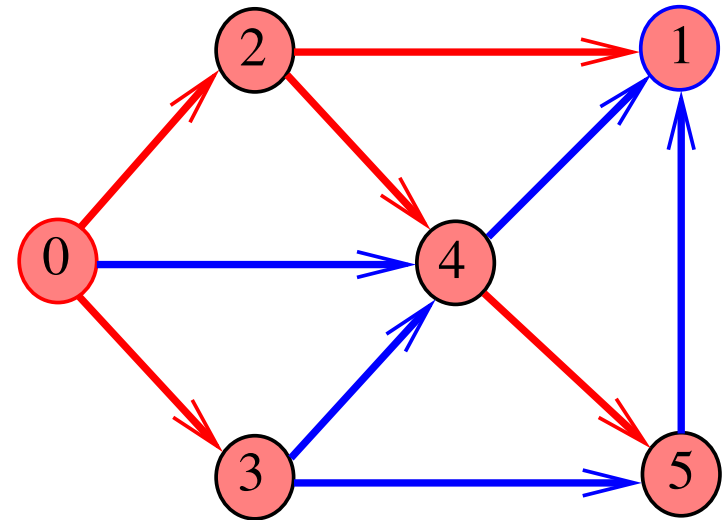
pathR(G,0)



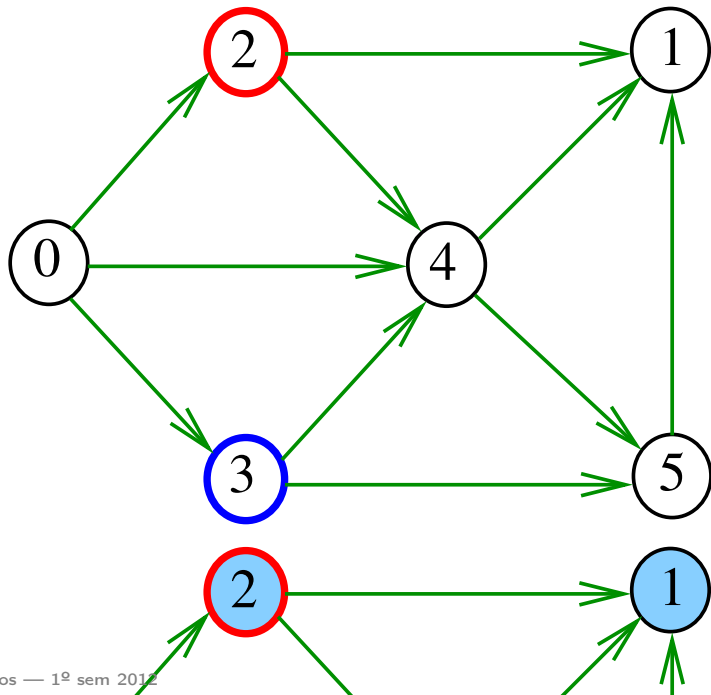
pathR(G,0)



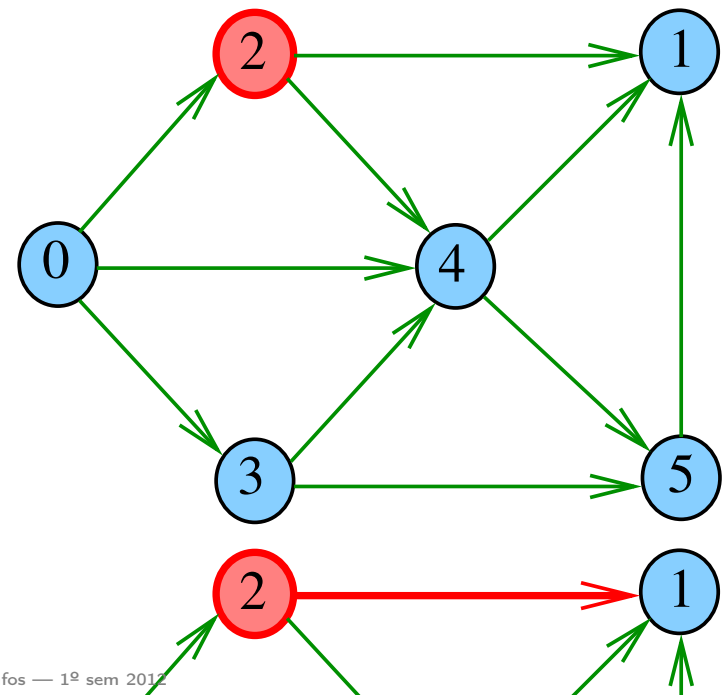
DIGRAPHpath(G,0,1)



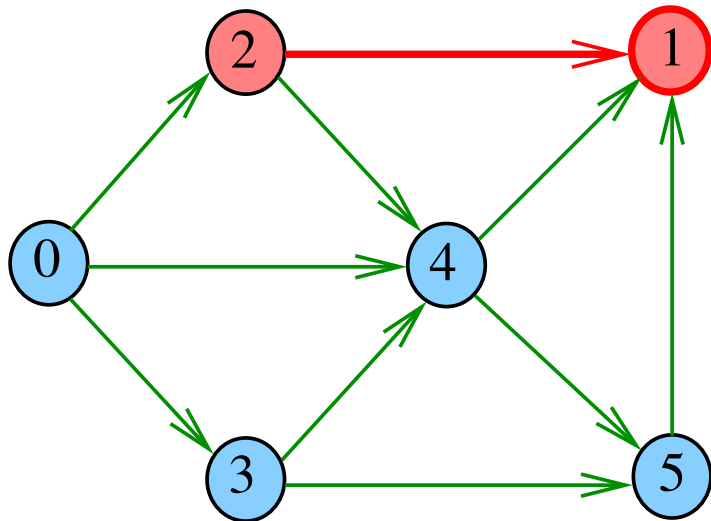
DIGRAPH $\text{path}(G,2,3)$



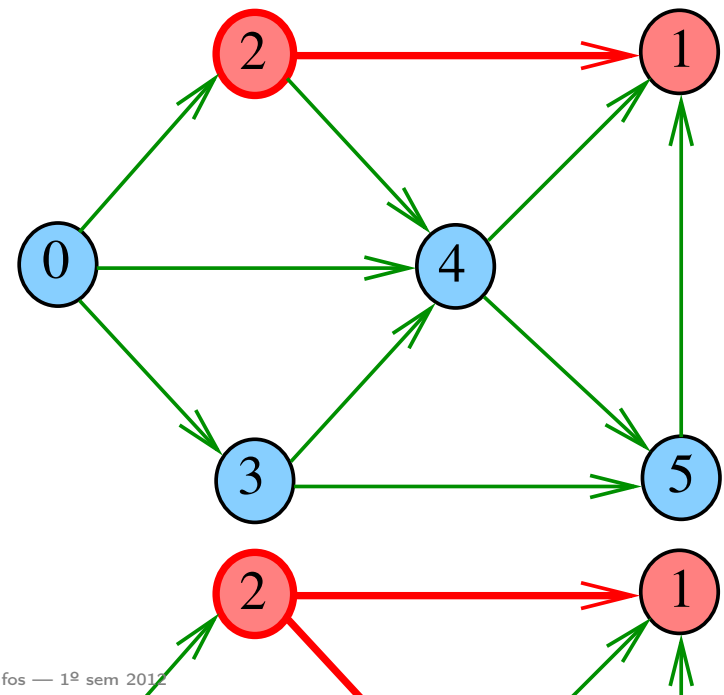
$\text{pathR}(G,2)$



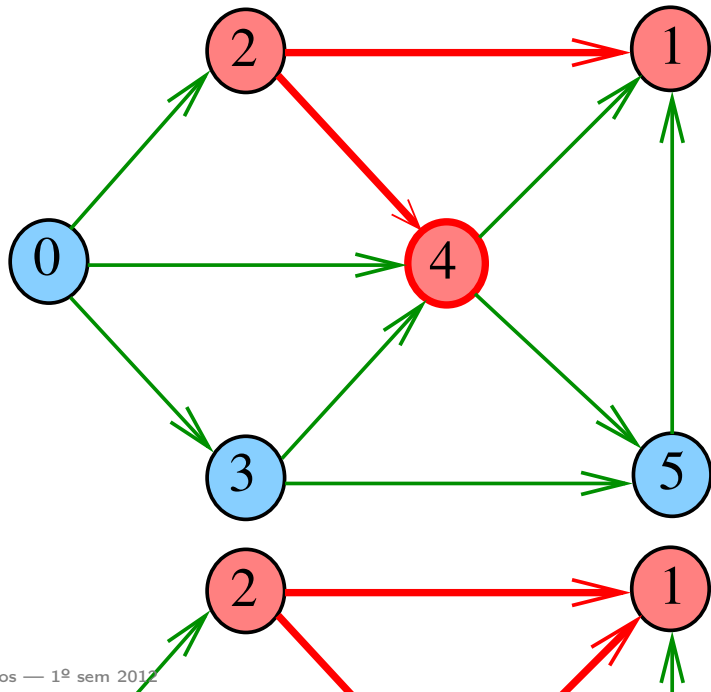
$\text{pathR}(G,1)$



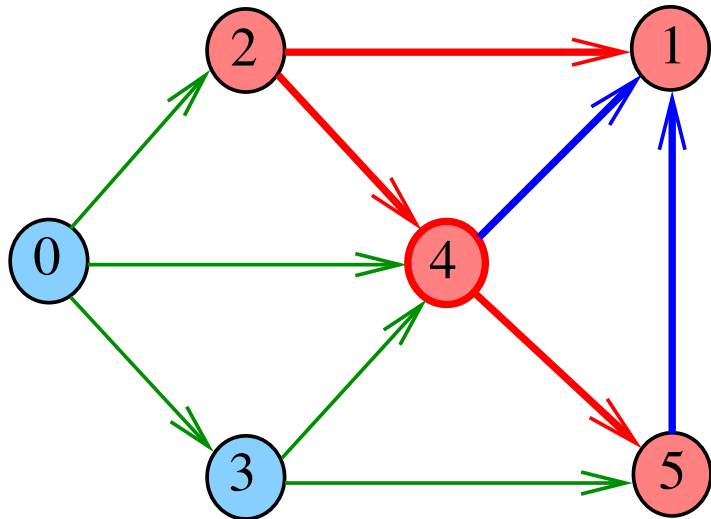
$\text{pathR}(G,2)$



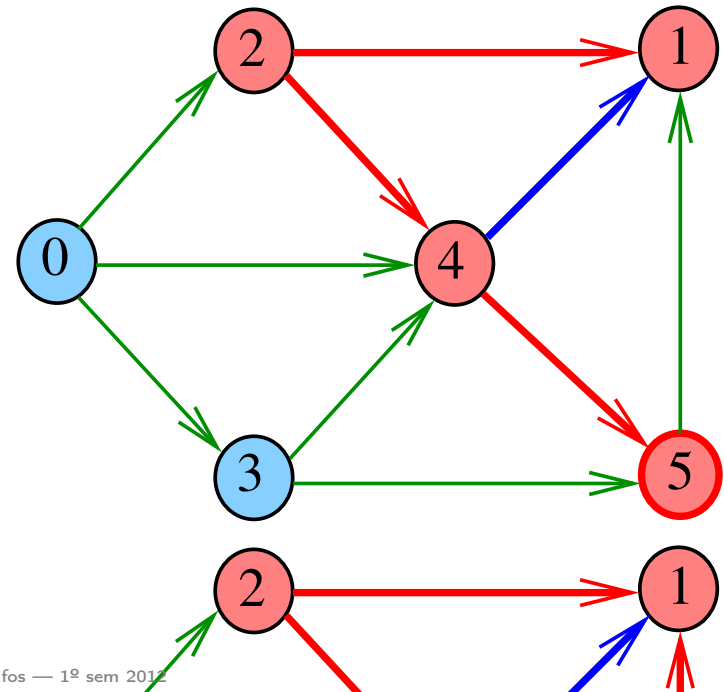
pathR(G,4)



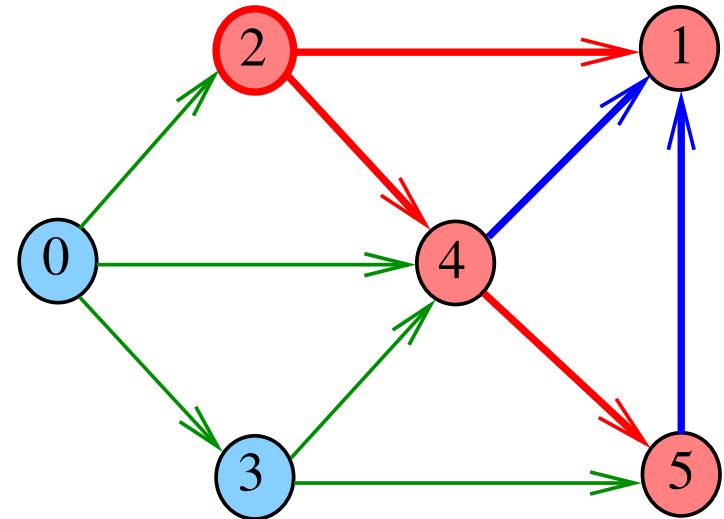
pathR(G,4)



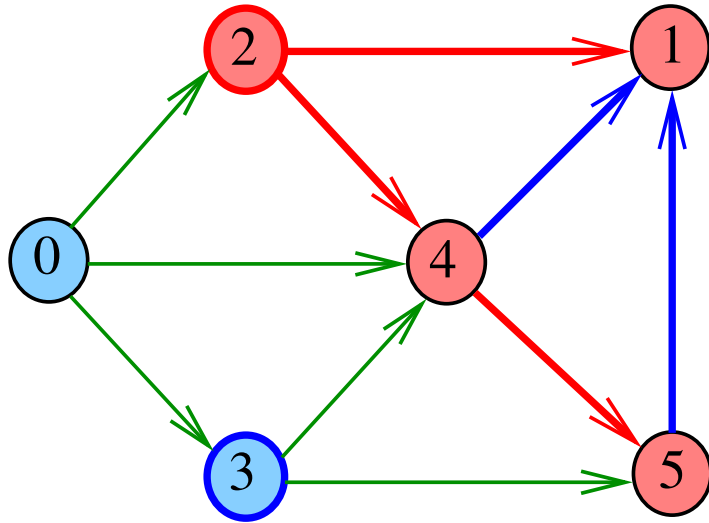
pathR(G,5)



pathR(G,2)



DIGRAPHpath(G,2,3)



DIGRAPHpath

```

static int lbl[maxV];
int DIGRAPHpath (Digraph G, Vertex s, Vertex t)
{
    Vertex v;
    1 for (v = 0; v < G->V; v++)
    2     lbl[v] = -1;
    3 pathR(G, s);
    4 if (lbl[t] == -1) return 0;
    5 else return 1;
}

```

pathR

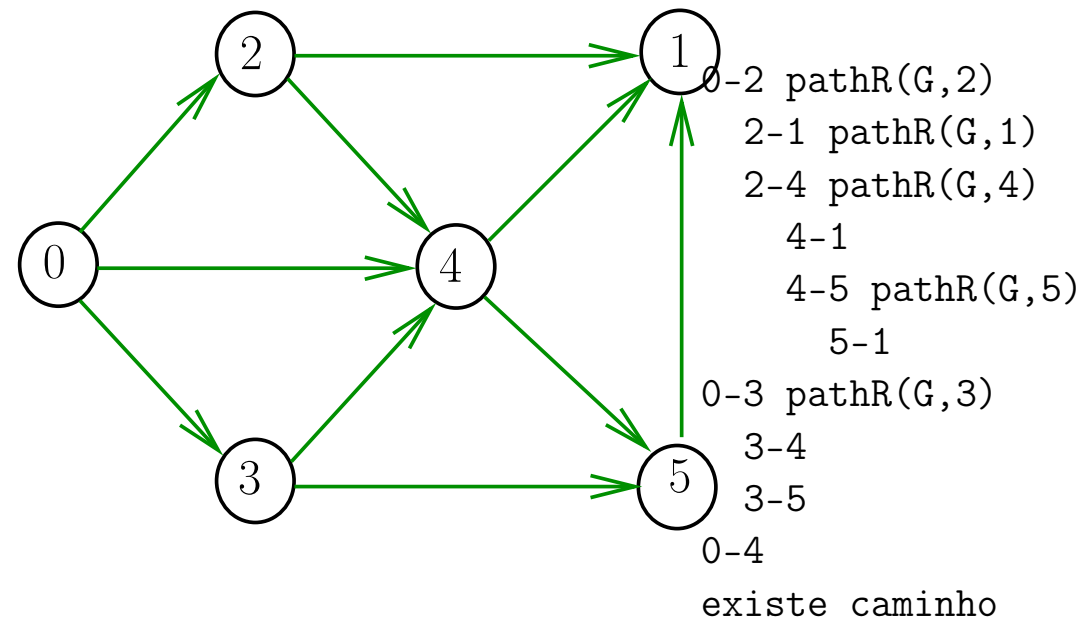
Visita todos os vértices que podem ser atingidos a partir de v

```

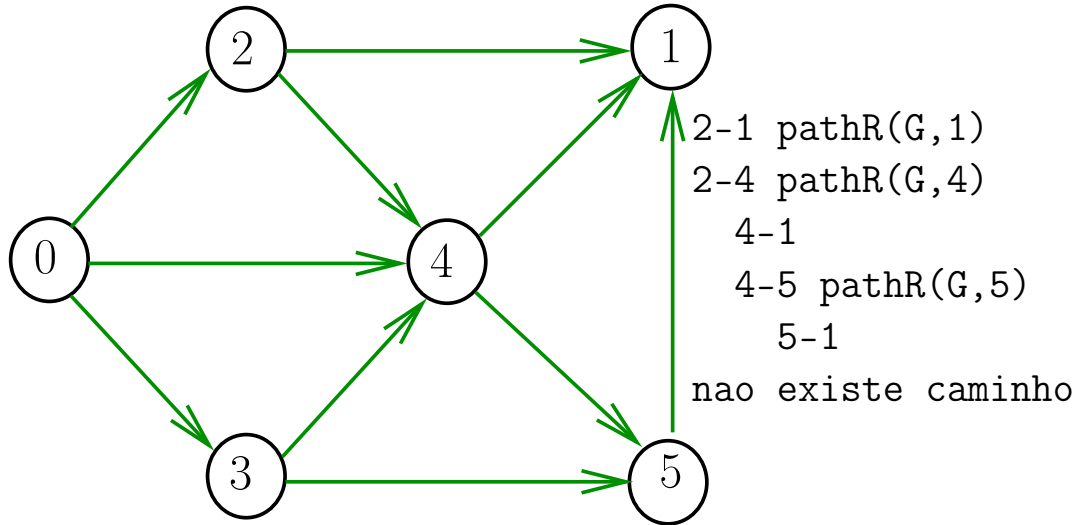
void pathR (Digraph G, Vertex v)
{
    Vertex w;
    1 lbl[v] = 0;
    2 for (w = 0; w < G->V; w++)
    3     if (G->adj[v][w] == 1)
    4         if (lbl[w] == -1)
    5             pathR(G, w);
}

```

DIGRAPHpath(G,0,1)



DIGRAPHpath(G,2,3)



Consumo de tempo

Qual é o consumo de tempo da função DIGRAPHpath?

linha	número de execuções da linha
1	$= V + 1 = \Theta(V)$
2	$= V = \Theta(V)$
3	$= 1 = \text{????}$
4	$= 1 = \Theta(1)$
5	$= 1 = \Theta(1)$

$$\begin{aligned} \text{total} &= 2\Theta(1) + 2\Theta(V) + \text{???} \\ &= \Theta(V) + \text{????} \end{aligned}$$

Conclusão

Consumo de tempo

O consumo de tempo da função DIGRAPHpath é $\Theta(V)$ mais o consumo de tempo da função PathR.

Qual é o consumo de tempo da função PathR?

linha	número de execuções da linha
1	$\leq V = O(V)$
2	$\leq V \times (V + 1) = O(V^2)$
3	$\leq V \times V = O(V^2)$
4	$\leq V \times V = O(V^2)$
5	$\leq V - 1 = O(V)$

$$\begin{aligned} \text{total} &= 2O(V) + 3O(V^2) \\ &= O(V^2) \end{aligned}$$

Conclusão

O consumo de tempo da função `PathR` para matriz de adjacência é $O(V^2)$.

O consumo de tempo da função `DIGRAPHpath` para matriz de adjacência é $O(V^2)$.